

# Iridium Pioneer Incentivado Infraestrutura FI RF

Jun/2021

## CARACTERÍSTICAS PRINCIPAIS

**CNPJ**  
28.259.415/0001-01

### OBJETIVO DO FUNDO

Superar a rentabilidade do Certificado de Depósitos Interbancário (CDI) através da alocação em ativos de crédito privado, preponderantemente, em debêntures de infraestrutura que atendam aos critérios de elegibilidade previstos na Lei 12.431/2011

### PÚBLICO ALVO

Investidores qualificados

### INÍCIO DO FUNDO

08/11/2017

### POLÍTICA DE INVESTIMENTO

Superar a rentabilidade do Certificado de Depósitos Interbancário (CDI) através da alocação, no mercado primário e secundário, em ativos de crédito privado, preponderantemente, em debêntures de infraestrutura que atendam aos critérios de elegibilidade previstos na Lei 12.431/2011. O fundo utiliza estratégias de hedge para mitigar parcialmente ou integralmente, o risco de mercado que é inerente a esse tipo de ativo

### CLASSIFICAÇÃO ANBIMA

Renda Fixa - Duração Livre - Crédito Livre

### CLASSIFICAÇÃO CVM

Renda Fixa

### ADMINISTRADOR

BNY Mellon Serviços Financeiros DTVM S.A.

### GESTOR

Iridium Gestão de Recursos Ltda.

### CUSTODIANTE

BNY Mellon Banco S.A

### AUDITOR

KPMG Auditores Independentes

### TIPO DE COTA

Fechamento

### APLICAÇÕES/RESGATES

Aplicação: Cotização em D+0  
Resgate: Cotização em D+30 corridos  
Resgate: Liquidação em D+1 útil da cotização  
Horário Limite para Movimentação: 14:00hrs

### MOVIMENTAÇÕES

Inicial: R\$ 500,00  
Aplicação Mínima Adicional: R\$ 100,00  
Resgate Mínimo: R\$ 100,00  
Saldo Mínimo: R\$ 500,00

### TAXA DE ADMINISTRAÇÃO

0,70% ao ano

### BENCHMARK

Certificado de Depósitos Interbancário (CDI)

### TAXA DE PERFORMANCE

20% sobre o que exceder 100% do CDI

### TAXA DE ENTRADA/SAÍDA

Não há

### TRIBUTAÇÃO

Tratamento tributário aplicável na legislação em vigor em função do disposto no Artigo 3º da Lei 12.431/11, que prevê alíquota de IR de 0% para investidores Pessoa Física (PF) ou residentes/domiciliados no exterior, e alíquota de IR de 15% para investidores Pessoa Jurídica (PJ)

### CONTATO

www.iridiumgestao.com.br  
E-mail: contato@iridiumgestao.com.br  
Tel.: (11) 4861-5777  
Rua Joaquim Floriano, 100 - 9 andar  
São Paulo, SP  
04534-000

## RENTABILIDADE

	MÊS	ANO	12 MESES	24 MESES	36 MESES	DESDE O INÍCIO
Fundo	1,03%	4,05%	6,41%	4,93%	13,84%	19,44%
% do CDI	336,31%	319,48%	281,71%	70,53%	100,00%	105,08%
Volatilidade (a.a.)	0,58%	0,80%	0,97%	1,20%	1,04%	0,98%

	JAN	FEV	MAR	ABR	MAI	JUN	JUL	AGO	SET	OUT	NOV	DEZ	ANO
2021													
Fundo	0,86%	0,44%	0,83%	0,30%	0,54%	1,03%							4,05%
% do CDI	578,82%	324,51%	417,46%	144,18%	201,24%	336,31%							319,48%
2020													
Fundo	0,33%	0,03%	-1,86%	-1,27%	0,16%	0,69%	0,51%	0,31%	0,02%	0,76%	0,18%	0,44%	0,26%
% do CDI	87,07%	9,68%	-	-	66,09%	318,69%	260,91%	195,72%	14,80%	484,13%	118,98%	267,22%	9,52%
2019													
Fundo	0,68%	0,75%	0,62%	0,58%	0,77%	0,61%	0,51%	0,54%	0,32%	-0,58%	-0,80%	0,59%	4,68%
% do CDI	126,12%	151,04%	131,99%	112,20%	141,37%	130,69%	90,33%	107,12%	69,25%	-	-	156,61%	78,45%
2018													
Fundo	0,81%	0,50%	0,83%	0,52%	0,56%	0,63%	0,71%	0,99%	0,63%	0,66%	0,56%	0,54%	8,23%
% do CDI	139,56%	107,44%	156,74%	100,43%	108,18%	121,07%	130,47%	173,97%	134,08%	121,92%	114,30%	108,49%	128,17%

## ALOCAÇÃO & ATRIBUIÇÃO

CONCENTRAÇÃO	PL
Maior Posição	8,17%
5 Maiores Posições	34,06%
10 Maiores Posições	56,67%
Quantidade de Emissores Diferentes	35

RATING	PL
Títulos Públicos e Caixa	12,73%
AAA	32,76%
AA- / AA / AA+	31,42%
A- / A / A+	2,68%
BBB- / BBB / BBB+	15,50%
BB- / BB / BB+	0,00%
< BB-	0,00%
Sem Rating	4,92%

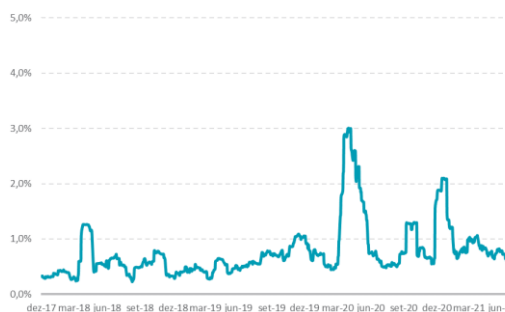
ATIVO	ATRIB.	PL
Títulos Públicos e Caixa	0,04%	12,73%
Debêntures Lei 12.431	0,61%	87,27%
Debêntures	0,00%	0,00%
Títulos Bancários (CDB / LF / LFS / LFSN)	0,00%	0,00%
Outros Ativos	0,00%	0,00%
Hedge	0,47%	-74,83%
Custos	-0,09%	N/A
<b>Total</b>	<b>1,03%</b>	

SETOR	PL
Agronegócio	0,00%
Construção Civil	0,00%
Distribuição de Energia	6,50%
Distribuição de Gás	0,00%
Educação	0,00%
Ferrovias	0,00%
Geração de Energia	11,90%
Geração de Energia Eólica	17,06%
Geração de Energia Solar	0,00%
Instituições Financeiras	0,00%
Locação de Veículos	0,00%
Logística	0,97%
Mineração	0,00%
Petróleo e Gás	0,00%
Portos	1,28%
Rodovias	14,77%
Saneamento	4,55%
Telecomunicações	4,32%
Transmissão de Energia	25,92%

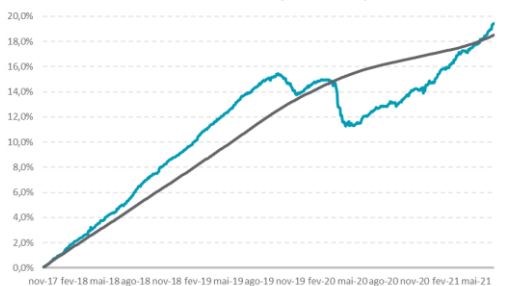
## ESTATÍSTICAS & GRÁFICOS

Meses com Retorno Positivo	40
Meses com Retorno Negativo	4
Meses com Retorno Maior que o CDI	34
Meses com Retorno Menor que o CDI	8
Máximo Retorno Mensal	0,99%
Data do Máximo Retorno Mensal	ago/18
Mínimo Retorno Mensal	-1,86%
Data do Mínimo Retorno Mensal	mar/20
Máximo Drawdown	-3,61%
Início do Drawdown	03/10/2019
Fim do Drawdown	20/01/2021
Tempo para Recuperação (Dias)	325
Sharpe (Desde Início)	0,52
Patrimônio Líquido	R\$104.958.131
Patrimônio Líquido Médio (12 meses)	R\$137.750.887
Quantidade de Cotistas	1.054

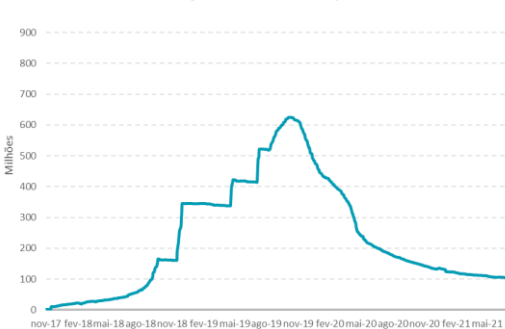
### Vol Anualizada % (Média Móvel de 21 dias)



### Retorno Acumulado (Desde Início)



### Evolução do Patrimônio Líquido



A Iridium não comercializa nem distribui cotas de fundos de investimento ou qualquer outro ativo financeiro. As informações contidas neste material são de caráter meramente informativo e não constituem qualquer tipo de aconselhamento de investimentos, não devendo ser utilizadas com este propósito. Nenhuma informação contida neste material constitui uma solicitação, oferta ou recomendação para compra ou venda de cotas de fundos de investimento, ou de quaisquer outros valores mobiliários. Leia o Formulário de Informações Complementares, a Lâmina de Informações Essenciais e o Regulamento antes de investir. Rentabilidade passada não representa garantia de rentabilidade futura. A rentabilidade divulgada não é líquida de impostos. Fundos de Investimento não contam com a garantia do administrador, gestor, qualquer mecanismo de seguro ou Fundo Garantidor de Crédito - FGC.

